

Código	ACTIVO	NOTAS			
		AGOSTO 2022	AGOSTO 2021	Variación Absoluta	Porcentaje
	CORRIENTE	40,975,360,846	53,062,788,172	(12,087,427,326)	-22.78%
11	Efectivo	17,771,776,658	32,265,183,106	-14,493,406,448	-44.92%
1105	Caja	52,764,669	48,713,674	4,050,995	8.32%
1110	Bancos y corporaciones	17,719,011,989	32,216,469,432	(14,497,457,443)	-45.00%
1132	Efectivo de Uso restringido	-	-	-	#jDIV/D!
12	Inversiones	-	-	-	-
1221	Inversiones de Administracion de Liquidez al Valor de mercado	-	-	-	-
13	Cuentas Por Cobrar	11,271,761,002	9,201,888,369	2,069,872,633	22.49%
1318	Servicios Públicos	14,508,094,516	12,438,221,883	2,069,872,633	16.64%
1329	Antic. o saldos a favor por imp. y cont.	-	-	-	-
1386	Deterioro Acumulado de cuentas por cobrar	(3,236,333,514)	(3,236,333,514)	-	0.00%
14	Prestamos por cobrar	557,776,961	217,972,884	339,804,077	155.89%
1415	Prestamos Concedidos	573,500,760	233,696,683	339,804,077	145.40%
1480	Deterioro Acumulado de prestamos por Cobrar	(15,723,799)	(15,723,799)	-	0.00%
15	Inventarios	4,463,154,739	3,817,830,620	645,324,119	16.90%
1514	Materiales y Suministros	4,463,154,739	3,817,830,620	645,324,119	16.90%
1525	En Transito	-	-	-	-
19	Otros activos	6,910,891,486	7,559,913,193	(649,021,707)	-8.59%
1905	Bienes y servicios Pagados por Anticipado	-	-	-	-
1906	Avances y Anticipos Entregados	2,905,275,506	4,387,504,815	(1,482,229,309)	-33.78%
1907	Anticipos o saldos a favor Impptos y Contribuciones	4,005,615,980	3,172,408,378	833,207,602	26.26%
1909	Depositos Entregados en Garantia	-	-	-	-
	NO CORRIENTE	210,256,840,000	176,214,610,820	34,042,229,180	19.32%
12	Inversiones	11,035,830,710	11,339,488,152	(303,657,442)	-2.68%
1216	Inversiones Patrimoniales entid liquid.	1,261,514,596	1,261,514,596	-	0.00%
1224	Inversiones de Administracion de Liquidez al Costo	11,087,324,829	11,390,982,271	(303,657,442)	-2.67%
1280	Provisión para protección de inversiones	(1,313,008,715)	(1,313,008,715)	-	0.00%
	NO CORRIENTE	197,138,588,957	163,273,501,692	33,865,087,265	20.74%
1384	Otras cuentas por cobrar	-	-	-	-
16	Propiedades, Planta y Equipo	4,755,920,850	4,755,920,850	-	0.00%
1605	Terrenos	27,719,277,598	14,465,202,039	13,254,075,559	91.63%
1615	Construcciones en curso	18,137,121,150	15,747,193,960	2,389,927,190	15.18%
1640	Edificaciones	25,388,449,711	18,839,495,856	6,548,953,855	34.76%
1645	Plantas y ductos	191,882,428,995	181,132,414,285	10,750,014,710	5.93%
1650	Redes, líneas y cables	11,706,300,336	9,332,409,468	2,373,890,868	25.44%
1655	Maquinaria y equipo	1,422,328,935	1,314,235,807	108,093,128	8.22%
1665	Muebles, enseres y equipos de oficina	4,196,586,361	3,521,524,662	675,061,699	19.17%
1670	Equipos de comunicación y computación	15,166,380,216	8,360,116,226	6,806,263,990	81.41%
1675	Equipo de transporte, tracción y elevac.	1,496,044,019	1,496,044,019	-	-
1683	Propiedades Plantas y Equipos en Concesion	(104,732,249,214)	(95,691,055,480)	(9,041,193,734)	9.45%
1685	Depreciación acumulada	-	-	-	-
19	Otros activos	2,082,420,333	1,601,620,976	480,799,357	30.02%
1905	Bienes y Servicios Pagados por Anticipado	-	-	-	-
1926	Reserva Financiera Actuarial	-	-	-	-
1941	Bienes Adquiridos en Leasing Financiero	-	-	-	-
1957	Deprciacion acum de activos entregados en concesion	-	-	-	-
1970	Intangibles	3,255,619,787	1,994,493,959	1,261,125,828	63.23%
1975	Amortización acumulada de intangibles	(1,173,199,454)	(392,872,983)	(780,326,471)	198.62%
	TOTAL ACTIVO	251,232,200,846	229,277,398,992	21,954,801,854	9.58%
	CUENTAS DE ORDEN DEUDORAS	-	-	-	0.00%
81	Derechos contingentes	12,489,823,318	21,754,513,206	(9,264,689,888)	-26.60%
83	Deudoras de Control	34,834,964,411	34,834,964,411	-	0.00%
89	Deudoras por contra (cr)	(47,324,787,729)	(56,589,477,617)	9,264,689,888	-16.37%


FIRMA: REPRESENTANTE LEGAL
NOMBRE: MARIA ISABEL LOPEZ MARTINEZ
C.C 41.916.187
GERENTE GENERAL


FIRMA: DIRECTOR DE FINANCIAMIENTO
NOMBRE: DANIELA ZAPATA PAREJA
C.C 1.094.937.622

Código	PASIVO	NOTAS			
		AGOSTO 2022	AGOSTO 2021	Variación Absoluta	Porcentaje
	CORRIENTE	23,518,787,301	18,435,977,246	5,082,810,055	
23	Operaciones de financiamiento	467,212,798	500,955,609	-33,742,811	
2314	Financiamiento Interno a Largo Plazo	467,212,798	500,955,609	-33,742,811	
	CORRIENTE	7,852,207,645	5,036,414,931	2,815,792,714	
2401	Adquisición de Bienes y Servicios	238,268,008	464,189,619	(225,921,611)	
2407	Recursos a Favor de Terceros	186,999,008	94,979,456	92,019,552	
2424	Descuentos de Nomina	3,114,873,453	1,516,864,838	1,598,008,615	
2436	Retención en la fuente e impuesto de timbre	384,807,000	290,334,000	94,473,000	
2440	Impuestos, contribuciones y tasas por pagar	3,642,944,074	2,528,016,680	1,114,927,394	
2445	Impuesto al valor agregado	25,891,000	44,718,281	(18,827,281)	
2490	Otras Cuentas por pagar	258,425,102	97,312,057	161,113,045	
	CORRIENTE	3,764,091,373	3,560,015,597	204,075,776	
2511	Beneficios a Empleados a Corto Plazo	3,764,091,373	3,560,015,597	204,075,776	
2514	Beneficios posempleo pensiones	0	0	0	
	NO CORRIENTE	11,435,275,485	9,338,591,109	2,096,684,376	
2901	Avances y anticipos recibidos	1,960,443,768	756,908,392	1,203,535,376	
2918	Pasivos por Impuestos diferidos	893,149,000	0	893,149,000	
2990	Otros Pasivos Diferidos	8,581,682,717	8,581,682,717	0	
	NO CORRIENTE	67,768,676,552	65,258,963,771	2,509,712,781	
	TOTAL PASIVO Y PATRIMONIO	251,232,200,846	229,277,398,992	21,954,801,854	
	CUENTAS DE ORDEN ACREEDORAS	-	-	-	
91	Responsabilidades contingentes	14,140,352,636	14,646,206,183	(505,853,547)	
93	Acreedoras de Control	29,476,114,388	25,951,831,067	3,524,283,321	
99	Acreedoras por contra (db)	(43,616,467,024)	(40,598,037,250)	(3,018,429,774)	

FIRMA: CONTADOR
NOMBRE: JORGE HERMAN RIOS GIRALDO
C.C 7.529.016
T.P. 19.100 -T
Profesional Especializado I

Código	Concepto	Notas	AGOSTO 2022	AGOSTO 2021	Variación Absoluta	Porcentaje
INGRESOS OPERACIONALES						
43	Venta de Servicios		59,213,670,741	53,817,263,958	5,396,406,783	10.03%
4321	Servicios de acueducto		59,213,670,741	53,817,263,958	5,396,406,783	10.03%
4322	Servicio de alcantarillado		22,241,777,465	19,363,816,280	2,877,961,185	14.86%
4323	Servicio de Aseo		16,501,360,246	15,065,362,828	1,435,997,418	9.53%
4390	Otros Servicios		20,943,542,915	19,773,505,942	1,170,036,973	5.92%
4395	Devoluciones, rebajas y descuentos en venta de servicios (db)		(473,009,885)	(385,421,092)	87,588,793	22.73%
6	COSTO DE VENTAS		34,005,768,441	28,817,160,277	5,188,608,164	18.01%
63	Costo de ventas de bienes y servicios		34,005,768,441	28,817,160,277	5,188,608,164	18.01%
6360	Servicios de acueducto		12,681,193,918	10,042,839,531	2,638,354,387	26.27%
6360	Servicios de alcantarillado		8,022,679,195	7,045,300,230	977,378,965	13.87%
6360	Servicio Aseo		13,301,895,328	11,729,020,516	1,572,874,812	13.41%
GASTOS OPERACIONALES						
51	De administración		11,816,995,095	10,279,086,907	1,537,908,188	14.96%
5101	Sueldos y Salarios		11,540,400,926	10,063,164,082	1,477,236,844	14.68%
5102	Contribuciones Imputadas		2,837,376,807	2,509,935,439	327,441,368	13.05%
5103	Contribuciones Efectivas		13,613,327	12,120,805	1,492,522	12.31%
5104	Aportes sobre la Nómina		533,037,180	460,486,587	72,550,593	15.76%
5107	Prestaciones sociales		19,913,254	11,922,800	7,990,454	67.02%
5108	Gastos de personal diverso		1,186,377,417	1,436,500,448	-250,123,031	-17.41%
5111	Generales		1,135,106,163	3,448,832,871	-2,313,726,708	-67.09%
5120	Impuestos Contribuciones y Tasas		1,493,901,099	778,290,112	715,610,987	91.95%
5120	Impuestos Contribuciones y Tasas		4,321,075,679	1,405,075,020	2,916,000,659	207.53%
53	Provisiones, agotamiento, depreciaciones y amortizacio		276,594,169	215,922,825	60,671,344	28.10%
5346	Deterioro de Inversiones		-	-	-	-
5360	Depreciación de Propiedades Planta y Equipo		276,594,169	215,922,825	60,671,344	28.10%
5366	Amortización de Activos Intangibles		-	-	-	-
5373	Provisiones Diversas		-	-	-	-
EXCEDENTE (DÉFICIT) OPERACIONAL			13,390,907,205	14,721,016,774	-1,330,109,569	-9.04%
48	OTROS INGRESOS		3,832,379,443	3,224,041,748	608,337,695	18.87%
4802	Financieros		3,030,562,424	2,019,902,239	1,010,660,185	50.04%
4808	Ingresos Diversos		801,817,019	1,204,139,509	-402,322,490	-33.41%
58	OTROS GASTOS		1,451,874,232	1,096,516,541	355,357,691	32.41%
5802	Comisiones		49,485,405	-	49,485,405	100.00%
5804	Financieros		1,401,840,586	1,051,633,454	350,207,132	33.30%
5810	Otros Gastos Ordinarios		-	-	-	-
5890	Gastos Diversos		548,241	44,883,087	-44,334,846	-98.78%
EXCEDENTE (DÉFICIT) DEL EJERCICIO			15,771,412,416	16,848,541,981	-1,077,129,565	-6.39%


FIRMA DEL REPRESENTANTE LEGAL
NOMBRE: MARIA ISABEL LOPEZ MARTINEZ
C.C. 41.916.187
GERENTE GENERAL


FIRMA: CONTADOR
NOMBRE: JORGE HERNAN RIOS GIRALDO
C.C. 7.529.016
T.P. 19.100-T
Profesional Especializado I



FIRMA: DIRECTOR DE FINANCIAMIENTO
NOMBRE: DANIELA ZAPATA PAREJA
C.C. 1.094.937.622



EMPRESAS PUBLICAS DE ARMENIA E.S.P.
ESTADO DE CAMBIOS EN EL PATRIMONIO-NICSP
AL 31 DE AGOSTO DE 2022- 2021
 (Cifras en pesos)

Saldo del Patrimonio a 31 de Agosto de 2021	Valores
Variaciones Patrimoniales Durante 2022	145,582,457,975
Saldo del Patrimonio a 31 de Agosto de 2022	14,362,279,018
	<u>159,944,736,993</u>

Código DETALLE DE LAS VARIACIONES PATRIMONIALES	AGOSTO 2022	AGOSTO 2021	Variaciones	
INCREMENTOS				<u>16,969,831,447</u>
3208 Capital Fiscal	137,915,253,996	120,945,422,549	16,969,831,447	
3225 Resultados Ejercicios anteriores	-		-	
3230 Resultados del ejercicio			-	
3271 Ganacias o Perdidas en Iversiones			-	
3280 Ganancias o Peerdidas por planes de Beneficios a los Empleados	-	-	-	
DISMINUCIONES				<u>- 2,607,552,429</u>
3208 Capital Fiscal			-	
3225 Resultados Ejercicios Anteriores	0	0	-	
3230 resultados del ejercicio	15,771,412,416	16,848,541,981	- 1,077,129,565	
3271 Ganacias o Perdidas en Inversiones	1,317,482,739	1,621,140,180	- 303,657,441	
3280 Ganancias o Peerdidas por planes de Beneficios a los Empleados	4,940,587,842	6,167,353,265	- 1,226,765,423	
PARTIDAS SIN VARIACION				
3268 Resultados de Ejercicios anteriores				


 FIRMA DEL REPRESENTANTE LEGAL
NOMBRE: MARIA ISABEL LOPEZ MARTINEZ
 C.C 41.916.187
 GERENTE GENERAL


 FIRMA: CONTADOR
NOMBRE: JORGE HERNAN RIOS GIRALDO
 C.C 41.943.549
 T.P. 19.100 -T
 Profesional Especializado I


 FIRMA DIRECTOR DE FINANCIAMIENTO
NOMBRE: DANIELA ZAPATA PAREJA
 C.C 1.094.937.622



EMPRESAS PUBLICAS DE ARMENIA E.S.P.
ESTADO DE RESULTADO INTEGRAL (ORI)
A AGOSTO 31 2022-2021
(Cifras en pesos)

Código	Concepto	Notas	AGOSTO 2022	AGOSTO 2021	Variación Absoluta	Porcentaje
	INGRESOS OPERACIONALES					
43	Venta de Servicios		59,213,670,741	53,817,263,958	5,396,406,783	10.03%
4321	Servicios de acueducto		59,213,670,741	53,817,263,958	5,396,406,783	10.03%
4322	Servicio de alcantarillado		22,241,777,465	19,363,816,280	2,877,961,185	14.86%
4323	Servicio de Aseo		16,501,360,246	15,065,362,828	1,435,997,418	9.53%
4395	Devoluciones, rebajas y descuentos en venta de servicios (db)		20,943,542,915	19,773,505,942	1,170,036,973	5.92%
6			(473,009,885)	(385,421,092)	87,588,793	22.73%
6	COSTO DE VENTAS		34,005,768,441	28,817,160,277	5,188,608,164	18.01%
63	Costo de ventas de bienes y servicios		34,005,768,441	28,817,160,277	5,188,608,164	18.01%
6360	Servicios de acueducto		12,681,193,918	10,042,839,531	2,638,354,387	26.27%
6360	Servicios de alcantarillado		8,022,679,195	7,045,300,230	977,378,965	13.87%
6360	Servicio Aseo		13,301,895,328	11,729,020,516	1,572,874,812	13.41%
	GANANCIA BRUTA		25,207,902,300	25,000,103,681	207,798,619	0.83%
51	De administración		11,540,400,926	10,063,164,082	1,477,236,844	14.68%
5101	Sueldos y Salarios		2,837,376,807	2,509,935,439	327,441,368	13.05%
5102	Contribuciones Imputadas		13,613,327	12,120,805	1,492,522	12.31%
5103	Contribuciones Efectivas		533,037,180	460,486,587	72,550,593	15.76%
5104	Aportes sobre la Nómina		19,913,254	11,922,800	7,990,454	67.02%
5107	Prestaciones sociales		1,186,377,417	1,436,500,448	-250,123,031	-17.41%
5108	Gastos de personal diverso		1,135,106,163	3,448,832,871	-2,313,726,708	-67.09%
5111	Generales		1,493,901,099	778,290,112	715,610,987	91.95%
5120	Impuestos Contribuciones y Tasas		4,321,075,679	1,405,075,020	2,916,000,659	207.53%
53	Deterioro, Provisiones, y amortizaciones		276,594,169	215,922,825	60,671,344	28.10%
5346	Deterioro de Inversiones		-	-	-	-
5360	Depreciación de Propiedades Planta y Equipo		276,594,169	215,922,825	60,671,344	28.10%
5366	Amortización de Activos Intangibles		-	-	-	-
5373	Provisiones Diversas		-	-	-	-
	GANANCIA/ (PERDIDA) POR ACTIVIDADES DE OPERACIÓN		13,390,907,205	14,721,016,774	-1,330,109,569	-9.04%
48	OTROS INGRESOS		3,832,379,443	3,224,041,748	608,337,695	18.87%
4802	Financieros		3,030,562,424	2,019,902,239	1,010,660,185	50.04%
4808	Ingresos Diversos		801,817,019	1,204,139,509	-402,322,490	-33.41%
58	OTROS GASTOS		1,451,874,232	1,096,516,541	355,357,691	32.41%
5802	Comisiones		49,485,405	-	49,485,405	-
5804	Financieros		1,401,840,586	1,051,633,454	350,207,132	33.30%
5805	otros Gastos(Financieros)		-	-	-	-
5890	Gastos Diversos		548,241	44,883,087	-44,334,846	-98.78%
	GANANCIA / PERDIDA DESPUES DE IMPUESTOS		15,771,412,416	16,848,541,981	-1,077,129,565	-6.39%

ESTADO DEL RESULTADO INTEGRAL COMPONENTES ORI PRESENTADOS NETOS DE IMPUESTOS

	Ganancia/ (Perdida) Neta del ejercicio	15,771,412,416	16,848,541,981	-1,077,129,565	-6%
3271	Inversiones e Instrumentos derivados	1,317,482,739	495,253,899	1,812,736,638	-366%
3280	Beneficio Empleados (Pensiones Resolucion 633)	4,940,587,842	1,796,383,480	3,144,204,362	175%
	RESULTADO NETO	22,029,482,997	18,149,671,562	3,879,811,435	21.38%

FIRMA DEL REPRESENTANTE LEGAL
GERENTE GENERAL

NOMBRE: MARIA ISABEL LOPEZ MARTINEZ
C.C 41.916.187

FIRMA: CONTADOR

NOMBRE: JORGE HERNAN RIOS GIRALDO

T.P. 19.100-T

Profesional Especializado I

Daniela Zapata P.

FIRMA: DIRECTOR DE FINANCIAMIENTO
DIRECTOR DE FINANCIAMIENTO

NOMBRE: DANIELA ZAPATA PAREJA
C.C 1.094.937.622